

Adapter für ungleich breite, jedoch höhengleiche Räder

TRINKER  **System** „Zum Kuppeln von schmalen Traktorrädern an breitere Fahrzeugräder“.

Preise per Stück mit Schnellverschluss incl. aller Montageteile (ohne Räder und Reifen).

Standardlackierung in weiß (RAL9018). Aufpreis für Lackierung in Traktorfarbe € 26,-/Stück.

Reifengröße BREIT	Vergleichstabelle		Reifengröße SCHMAL	€ per Stück
	ca. Ø mm	ca. Ø mm		
15.0/55-17	860	850	11.5/80-15.3	
12.5-20	1040	1043	9.5-24	
14.9-20	1094	1094	11.2-24	
11.2-24	1094	1095	8.3/8-28	
13.6-24	1190	1200	11.2/10-28	
		1182	8.3/8-32	
14.9-24	1241	1251	12.4/11-28	
		1240	9.5/9-32	
11.2-28	1200	1182	8.3/8 -32	
12.4-28	1251	1250	9.5/9-32	
13.6-28	1296	1307	11.2/10-32	
14.9-28	1347	1348	12.4/11-32	
		1342	9.5/9-36	
16.9- 28	1420	1404	11.2/10-36	
		1405	9.5/9-38	
14.9-30	1400	1404	11.2/10-36	
		1405	9.5/9-38	
16.9-30	1470	1448	12.4/11-36	
		1458	11.2/10-38	
		1460	9.5/9-40	
		1505	9.5/9-42	
18.4-30	1547	1498	13.6/12-36	
		1559	9.5/9-44	
12.4-32	1348	1342	9.5/9-36	
16.9-34	1573	1547	13.6/12-38	
		1555	11.2/10-42	
		1559	9.5/9-44	
18.4-34	1633	1605	11.2/10-44	
12.4-36	1448	1450	8.3/8-42	
13.6-36	1498	1505	9.5/9-42	
		1540	8.3/8-44	
13.6-38	1547	1559	9.5/9-44	
		1555	11.2/10-42	

Adapter für gleich breite Räder

TRINKER  **System** „Zum Kuppeln von gleich breiten Traktorrädern und Fahrzeugrädern“.

Preise per Stück mit Schnellverschluss incl. aller Montageteile (ohne Räder und Reifen).

Standardlackierung in weiß (RAL9018). Aufpreis für Lackierung in Traktorfarbe € 26,-/Stück.

Felgendurchmesser in Zoll	€ per Stück
15.3 Zoll auf 15.3 Zoll für Felge 161/205/6-Loch	
16 Zoll auf 16 Zoll für Felge 161/205/6-Loch	
17 Zoll auf 17 Zoll für Felge 161/205/6-Loch	
18 Zoll auf 18 Zoll für Felge 161/205/6-Loch	
20 Zoll auf 20 Zoll	
24 Zoll auf 24 Zoll	
26 Zoll auf 26 Zoll	
28 Zoll auf 28 Zoll	

Felgendurchmesser in Zoll	€ per Stück
30 Zoll auf 30 Zoll	
32 Zoll auf 32 Zoll	
34 Zoll auf 34 Zoll	
36 Zoll auf 36 Zoll	
38 Zoll auf 38 Zoll	
40 Zoll auf 40 Zoll	
42 Zoll auf 42 Zoll	
44 Zoll auf 44 Zoll	

Hinweis: Aufgrund verschiedener Ausführungen der Traktorfelgen sind eventuell Anpassungsarbeiten am Distanzring des Zwillingrades notwendig.
Diese Anpassungsarbeiten sind nicht im Lieferumfang enthalten.
Eventuell anfallende Kosten werden von uns nicht übernommen.

Bestellung:
Traktortype, Baujahr und Fahrzeugbereifung bekanntgeben.

Weitere Größen auf Anfrage.

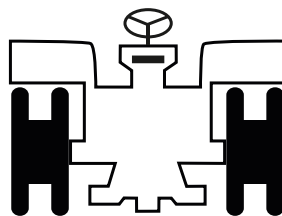
Adapter




Traktorreifen 14.9-28
Zwilling 9.5-36

Abgesetzter Distanzring im Zwilling einlegen, Haken am Traktorbügel einhängen und mit Flügelmutter anpressen.


Konstruktionsänderungen vorbehalten!



Pflegereifen
Zwilling



Die Kombination
Standard + Pflegereifen



Die Kombination
Standard + Standard

Reifenpaarung auch umgekehrt problemlos möglich!



Zwillingskupplung ZK

Die Zwillingskupplungshälften werden am Zusatzlochkreis des Traktorrades und des Zwillingsrades montiert, wobei an den Kupplungshälften bei Verbund verzahnende Zahnkränze angeordnet bzw. im Eingriff sind. Dadurch ist eine einfache Zwillingsradmontage in jeder Stellung mit einer Kopfschraube möglich. Sollte das Traktorrاد auch als Zwillingsrad gefahren werden, dann werden lediglich die lösbaren Brücken (Stege) getauscht, wobei die Kupplungshälften am Rad verschraubt bleiben können. Aufgrund der verschiedenen Bauhöhen der Kupplungshälften können gewünschte Abstände zwischen den Reifen erreicht werden.



1 Satz Trinker-Zwillingskupplung besteht aus:

- _ 2 Stück traktorseitigen Kupplungshälften
- _ 2 Stück zwillingsseitigen Kupplungshälften
- _ 2 Stück Kopfschrauben (= Preis im Satz inbegriffen) ohne Sechskantschrauben (bei Bedarf bestellen)

Jetzt NEU von TRINKER !

Bauhöhe Kupplungshälfte Standardlack in Grundierung Grau	Zwillingskupplung ZK 130 bis 130 PS für Kopfschraube M36 mit Zusatzlochkreis Ø 430/6 - Loch € per Stück	Zwillingskupplung ZK 200 bis 200 PS für Kopfschraube M36 mit Zusatzlochkreis Ø 430/12 - Loch € per Stück	Zwillingskupplung ZK 270 bis 270 PS für Kopfschraube M36 mit Zusatzlochkreis Ø 430/12 - Loch € per Stück
100 mm			
120 mm			
150 mm			
180 mm			
200 mm			
220 mm			
250 mm			
280 mm			
300 mm			
350 mm			
400 mm			
450 mm			

Weitere Bauhöhen auf Anfrage

	€ per Stück
Stahlschraube M 16 x 1,5 x 50 mm, 10.9	
Kopfschraube M 36	
Aufpreis für Lackierung in Traktorfarbe pro Hälfte	

Technische Änderung und Ausführung vorbehalten.

Bei Bestellung sind folgende Daten erforderlich:

Zwillingskupplung ZK 130 Zwillingskupplung ZK 200 Zwillingskupplung ZK 270		Traktor Leistung in PS	
	Reifengröße	Traktorrاد	Zwillingsrad
Maß 1	Lattenmaß von Reifen auf Zusatzlochkreis	mm	mm
Maß 2	Lochkreis prüfen bzw. angeben		
Maß 3	Lattenmaß auf vorstehende Radnabe	mm	
	Gewünschter Abstand Reifen - Reifen	mm	

